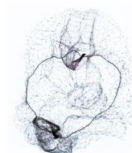


Chignon

Matériel

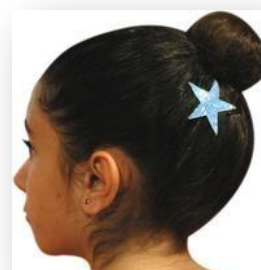

- des élastiques
- un filet à chignon fin (de la teinte des cheveux de l'enfant). Eviter les filets à grosse résille.
- des barrettes/pinces plates type « clic clac » (idem, raccord avec la teinte des cheveux de l'enfant). Pas de pinces fantaisie et/ou de couleur.
- des pinces à chignon (existent de différentes tailles).
- de la laque "bien fixante" :-) et en quantité!!
- UNIQUEMENT pour les « Masse-Chorégraphié », un « bun », taille à choisir en fonction de vos cheveux !



Disposition

Chignon

Le chignon devra se porter « haut », tel qu'indiqué sur ces photos :



Bun

Plusieurs « tutos » existent pour le bun, nous vous proposons celui-ci :

<http://www.matvpratique.com/video/20749-comment-faire-un-chignon-bun>